Светильники стационарные мебельные.
Модели FT9214, FT9243, FT9244, FT9282.
Руководство по эксплуатации.

1.Общие сведения.

- Врезные мебельные светильники моделей **FT9214, FT9243, FT9244, FT9282** (в дальнейшем просто **светильник**) предназначены для комбинированного или местного освещения предметов интерьера в доме и офисе.

2. Технические характеристики.

- Напряжение питания, 12В~;
- Тип лампы и цоколь см. табл.;
- Мощность лампы см. табл.;
- Класс защиты от поражения электрическим током III;
- Степень защиты от воздействия окружающей среды IP20.

Модель	Тип лампы и цоколь Макс. мощность	Размеры и диаметр установочного отверстия
FT9214	MR11 GU4 Макс. 35Вт	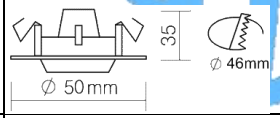
FT9243	MR16 GU5,3 Макс. 50Вт	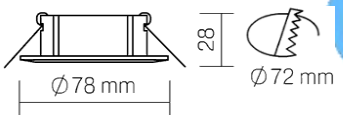
FT9244	MR11 GU4 Макс. 35Вт	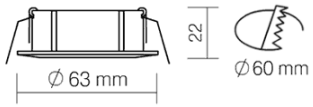
FT9282	MR16 GU5,3 Макс. 50Вт	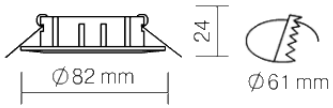
FT9284	MR11 GU4 Макс. 35В	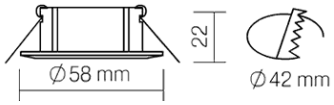

3. Устройство изделия.

- Светильник имеет декоративный литой металлический корпус, в который вставляется низковольтная галогенная лампа.
- Конструкция светильника позволяет просто и быстро установить его в удобном для эксплуатации месте.

ВНИМАНИЕ! Светильник можно устанавливать только на токонепроводящую поверхность.

4. Комплектность.

- Светильник (лампа в комплект не входит) 1 шт.;
- Руководство по эксплуатации 1 шт.;

5. Подготовка к работе.

- Распакуйте светильник;
- Просверлите отверстие нужного диаметра в соответствии с таблицей и установите светильник в подготовленное отверстие;
- Установите лампу в светильник;
- Подключите светильник к питающей сети согласно схеме **электрического соединения.**

ВНИМАНИЕ! При электрическом подключении светильников к сети необходимо использовать понижающий трансформатор 220V / 12V, электронный или намоточный. При использовании электронного трансформатора длина провода низковольтной цепи не должна превышать 2м.

Схема электрического соединения.

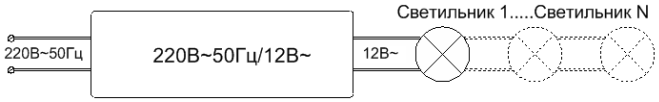

6.Требования безопасности.

- Установку светильника и подключение его к сети должен производить квалифицированный специалист-электрик.
- Чистку и демонтаж светильника, установку и замену лампы производить только при отключенной электрической сети.
- Замену лампы производить только после ее полного остывания при выключенном питании. Во избежание порчи лампы, не прикасайтесь к колбе незащищенными руками. При замене лампы беритесь за колбу мягкой салфеткой из ткани или бумаги.
- Предохраняйте лампу от ударов и падений.

ВНИМАНИЕ! Во избежание ожогов соблюдайте осторожность при эксплуатации, не прикасайтесь к корпусу включенного светильника. После отключения светильника избегайте прикосновения к нему до полного его остывания.

- Не допустимо устанавливать светильник вблизи штор, занавесок и т.п., накрывать светильник бумагой, тканью, другими легко воспламеняющимися материалами.

7. Утилизация.

- Светильники не содержат дорогостоящих или токсичных материалов и комплектующих деталей, требующих специальной утилизации. Утилизацию светильников проводят обычным способом.

8. Гарантийные обязательства.

- Гарантийный срок эксплуатации светильников составляет 12 месяцев со дня продажи торгующей организацией.
- В случае обнаружения неисправностей светильников до истечения гарантийного срока, при соблюдении правил установки и эксплуатации, следует обращаться в торгующую организацию, продавшую этот светильник. При этом необходимо предъявить светильник, товарный чек и руководство по эксплуатации с датой продажи и штампом торгующей организации, продавшей светильник.
- Срок службы светильника составляет 5 лет.

ВНИМАНИЕ! Гарантия не распространяется:

- На изделие, имеющие механические повреждения.
- В случаях несоблюдения правил эксплуатации.
- В случаях внесения покупателем технических изменений в конструкцию изделия.

9.Свидетельство о приемке и продаже.

- Товар соответствует требованиям нормативных документов ГОСТ Р МЭК 60598-1-2003, ГОСТ Р МЭК 598-2-1-97, ГОСТ Р МЭК 60598-2-23-98 и признан годным к эксплуатации.
- Изделие соответствует Техническому регламенту о безопасности низковольтного оборудования (Федеральный закон Российской Федерации от 27 декабря 2009 г. № 347-ФЗ).
- Предприятие систематически совершенствует выпускаемые светильники и оставляет за собой право на не принципиальные изменения в конструкции без отражения этого в руководстве по эксплуатации.